



Verzuimcijfers jeugdzorg

Klik op de button voor de vergelijkingen met de vorige meting en met de sector zorg en welzijn. Bekijk de infographic voor de volledige functionaliteit in Acrobat Reader.



De gemiddelde **verzuimduur** in 2020 was

9,8 dagen



De gemiddelde **verzuimfrequentie** in jeugdzorg in 2020 was

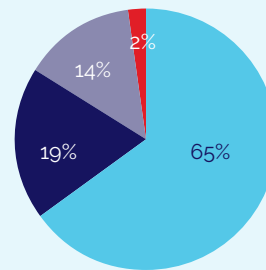
1,7 keer



47% van de medewerkers heeft **verzuimd** in 2020

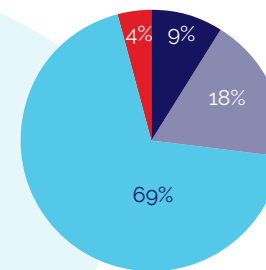
• Gelijk gebleven • Negatieve ontwikkeling • Positieve ontwikkeling

Duur van het meest recente verzuim 2020



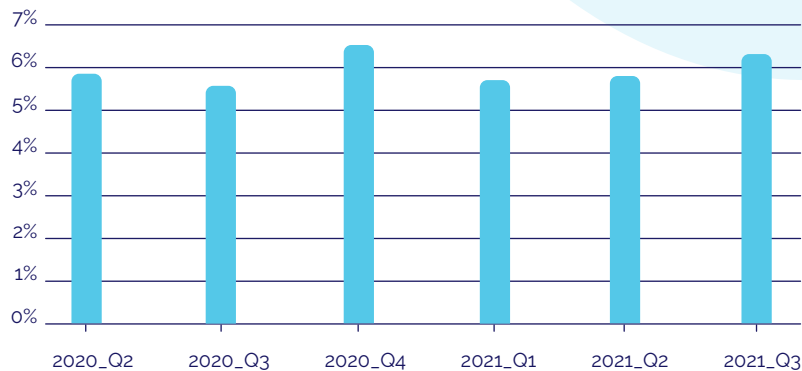
- 1 tot 5 werkdagen
- 5 tot 20 werkdagen
- 20 tot 210 werkdagen
- 210 werkdagen of meer

Recentste verzuimgeval veroorzaakt door het werk 2020

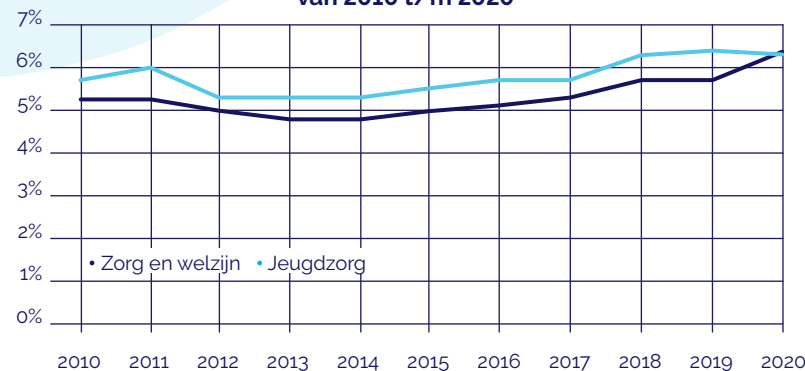


- Ja, hoofdzakelijk gevolg van mijn werk
- Ja, voor een deel gevolg van mijn werk
- Nee, geen gevolg van mijn werk
- Weet niet

Verzuim over de laatste zes kwartalen



Jaarlijks gemiddeld verzuimpercentage van 2010 t/m 2020



Definitie verzuimpercentage en andere begrippen

Ziekteverzuimpercentage: het totaal aantal ziekte-dagen van een werknemer, in procenten van het totaal aantal beschikbare werkdagen van diezelfde werknemers in het afgelopen jaar. Het ziekteverzuimpercentage is inclusief het verzuim langer dan een jaar en exclusief zwangerschaps- en bevallingsverlof.

Aandeel werknemers dat heeft verzuimd: het totaal aantal werknemers dat in de afgelopen 12 maanden heeft verzuimd wegens ziekte, in procenten van het totaal aantal werknemers.

Gemiddelde verzuimfrequentie: het gemiddeld aantal keer dat werknemers in de afgelopen 12 maanden hebben verzuimd wegens ziekte. Hierbij tellen ook werknemers mee die niet hebben verzuimd.

Gemiddelde verzuimduur: het gemiddeld aantal werkdagen dat werknemers in de afgelopen 12 maanden hebben verzuimd wegens ziekte. Hierbij tellen ook werknemers mee die niet verzuimd hebben.

Werkgerelateerd verzuim: geeft aan of het meest recente verzuim wegens ziekte (ten dele) een gevolg was van het werk, waarbij het gaat om een inschatting van de werknemer.