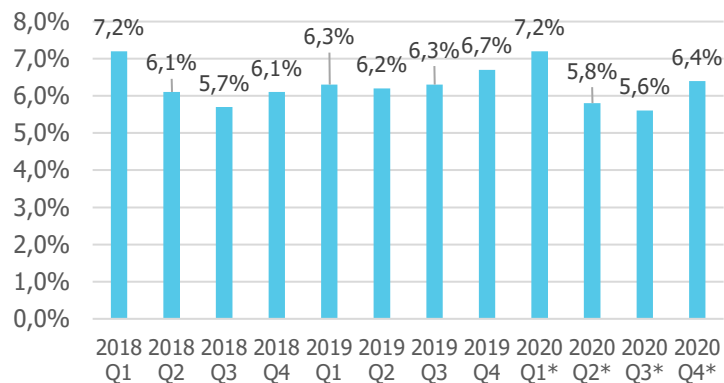
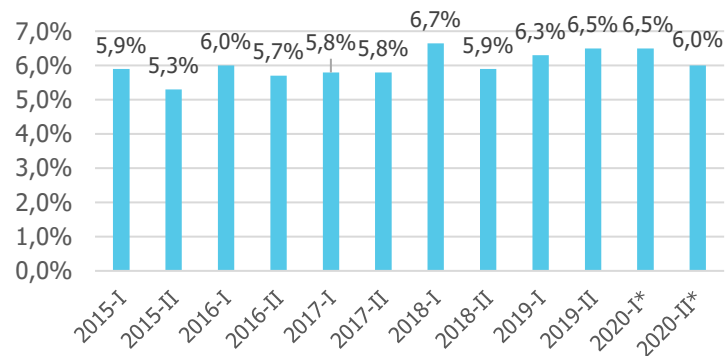
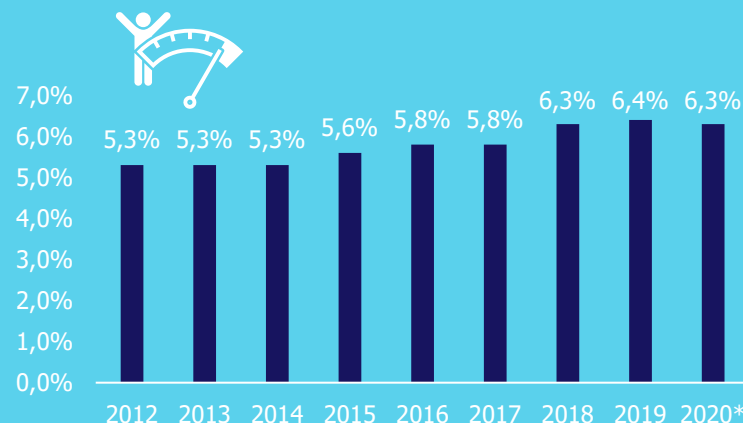


Factsheet verzuim (tot en met data vierde kwartaal 2020)



Verzuim jeugdzorg

- In het eerste kwartaal van 2020* was het verzuim in jeugdzorg met 7,2% op het hoogst gemeten niveau sinds 2015 (samen met het verzuim in Q1 van 2018), dit heeft in 2020 te maken met de uitbraak van COVID-19.
- Opvallend is dat in vergelijking met voorgaande jaren het verzuim in Q2, Q3 en Q4 van 2020* lager was dan in deze kwartalen in 2019 het geval was.
- Het verzuim over de tweede helft van 2020* pakt lager uit dan over de eerste helft van 2020*.



Verzuim jeugdzorg langjarig

- In de periode 2014 t/m 2019 zien we dat het gemiddeld jaarlijks verzuim is toegenomen.
- In 2020* komt het gemiddeld jaarlijks verzuim met 6,3% iets lager uit dan in het jaar ervoor.



Het ziekteverzuimpercentage (ZVP) is gedefinieerd als het totaal aantal ziektedagen van de werknemers, in procenten van het totaal aantal beschikbare (werk-/kalender)dagen van de werknemers in de verslagperiode, inclusief het verzuim langer dan een jaar en inclusief vangnetters, exclusief zwangerschaps- en bevallingsverlof.

* Voorlopig cijfers.

Bron: CBS

Publicatiemoment: maart 2021

