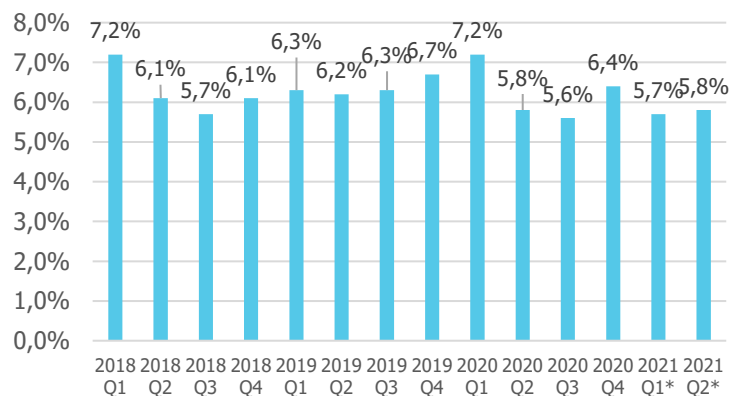
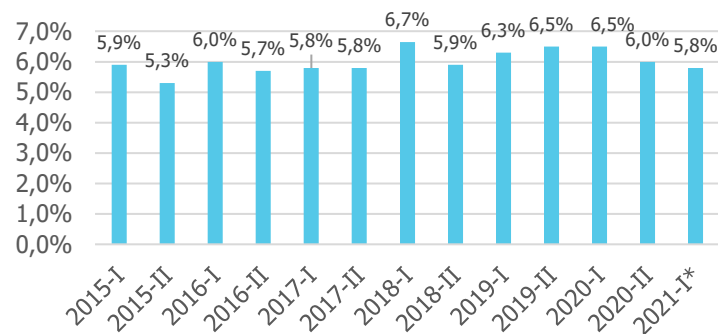
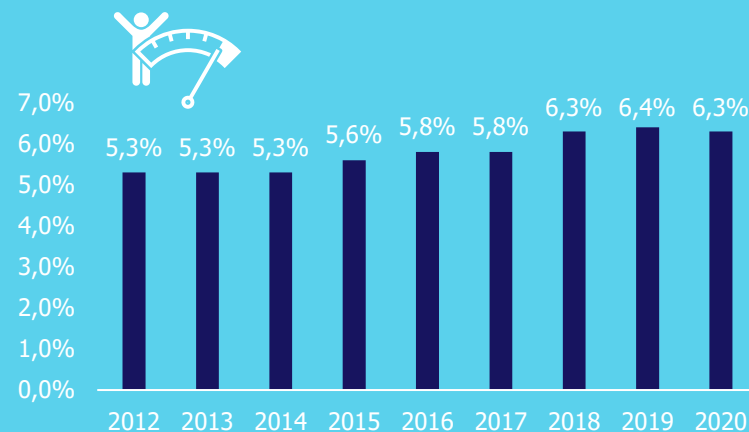


# Factsheet verzuim (tot en met data tweede kwartaal 2021)



## Verzuim jeugdzorg

- In het eerste kwartaal van 2021\* was het verzuim in jeugdzorg met 5,7% op een relatief laag niveau en fors lager dan in Q1 van 2020.
- In Q2 van 2021\* is het verzuim gelijk aan het verzuim in Q2 van 2020.
- Het verzuim over de eerste helft van 2021\* pakt daarmee gemiddeld fors lager uit dan over de eerste helft van 2020.



## Verzuim jeugdzorg langjarig

- In de periode 2014 t/m 2019 zien we dat het gemiddeld jaarlijks verzuim is toegenomen.
- In 2020 komt het gemiddeld jaarlijks verzuim met 6,3% iets lager uit dan in het jaar ervoor.



Het ziekteverzuimpercentage (ZVP) is gedefinieerd als het totaal aantal ziektedagen van de werknemers, in procenten van het totaal aantal beschikbare (werk-/kalender)dagen van de werknemers in de verslagperiode, inclusief het verzuim langer dan een jaar en inclusief vangnetters, exclusief zwangerschaps- en bevallingsverlof.

\* Voorlopige cijfers.

Bron: CBS

Publicatiemoment: september 2021

